



VESTE LOURDE / PARKA




Protège-menton 


Capuche 3 pans, repliable avec œillets et cordons de serrage plats à bout plastique 


Ouverture intégrale par fermeture éclair avant sous rabat velcro

1 poche portefeuille intérieure à fermeture éclair 


Manches ergonomiques et coudes articulés pour suivre chaque mouvement 

2 poches avant à fermeture éclair sous rabat offrant un volume large et sécurisé

Poignets avec patte de fermeture velcro 

Décoration facile par impression et broderie grâce à la fermeture éclair cachée dans le bas de la doublure 


Parka d'hiver polyvalente, chaude et confortable


 **Couche extérieure:** Oxford 100% polyester (330D)






Imperméable : enduction PU 1000MM

Couche intérieure: Taffetas 100% polyester piqué et matelassé / 100% polyester micro-polaire anti-boulochage dans le haut du dos

 S - M - L - XL - XXL - XXXL

 1 pce/polybag & 10 pces/carton



-  Coupe-vent
-  Déperlant
-  Imperméable
-  Coutures principales imperméables
-  Isolation thermique

Moitié du dos avec doublure micro-polaire anti-boulochage pour un maximum de chaleur

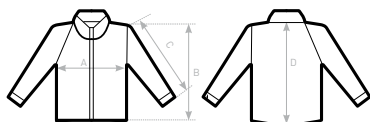
Col haut pour garder le cou au chaud par vent et froid intenses

Protection optimale contre le vent et la pluie grâce à la fermeture éclair avant sous rabat renforcé par velcro et coutures critiques imperméabilisées



DUO
CONCEPT

avec B&C Real+ /women



SIZES [CM]

B&C REAL+ /MEN JM 970

	XS	S	M	L	XL	XXL	XXXL
A HALF CHEST	-	59,6	62,6	65,6	69,6	73,6	77,6
B BODY LENGTH FROM NECK POINT	-	83	84	85	87	89	91
C SLEEVE LENGTH	-	65,8	66,7	67,7	69,2	70,8	72,4
D CENTER BACK LENGTH	-	79,8	80,9	82	83,8	85,6	87,4